




Universidad
Continental

Escuela de
Posgrado

GUÍA DE APRENDIZAJE PARA EL ESTUDIANTE

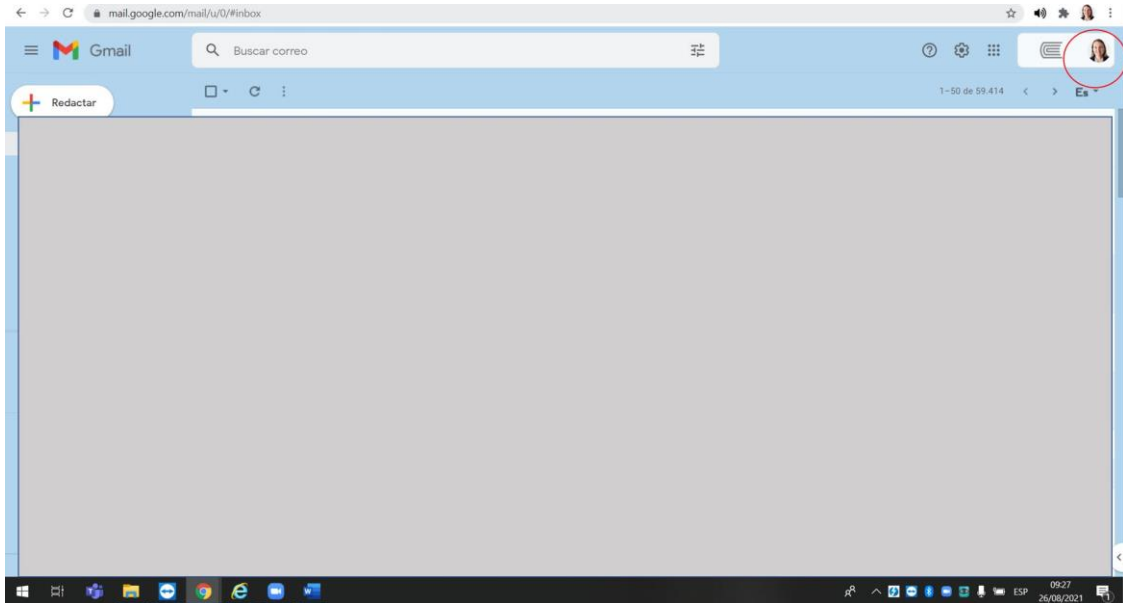
ZOOM FOR EDUCATION



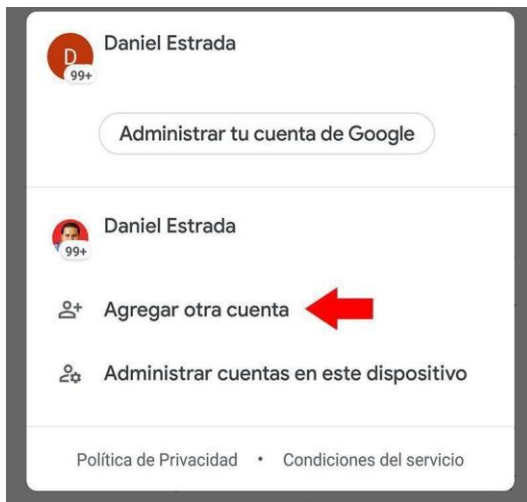
zoom

INGRESO A CUENTA DE GMAIL INSTITUCIONAL

1. Abre la aplicación **Gmail** en tu teléfono o equipo.



2. En la esquina superior derecha, toca tu foto o letra inicial de perfil.
3. Toca **Añadir otra cuenta**.

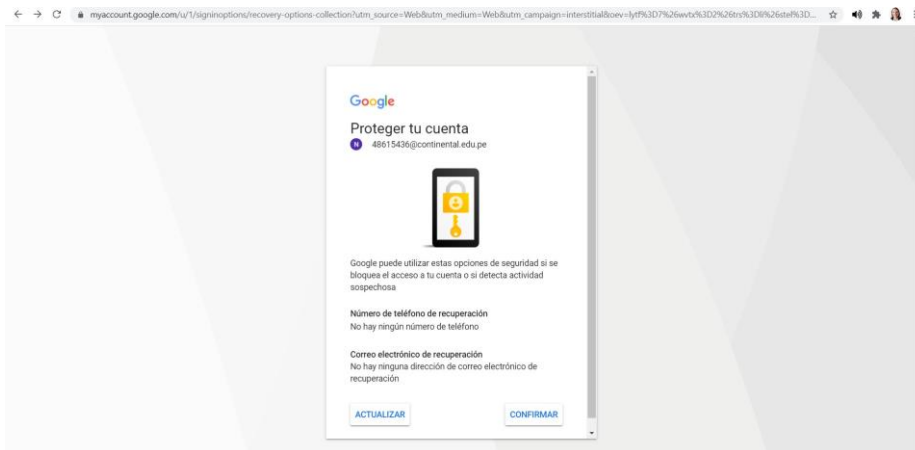


4. Añadir la cuenta de correo de la Universidad Continental compuesto por su número de DNI+@continental.edu.pe:

Usuario: DNI@continental.edu.pe

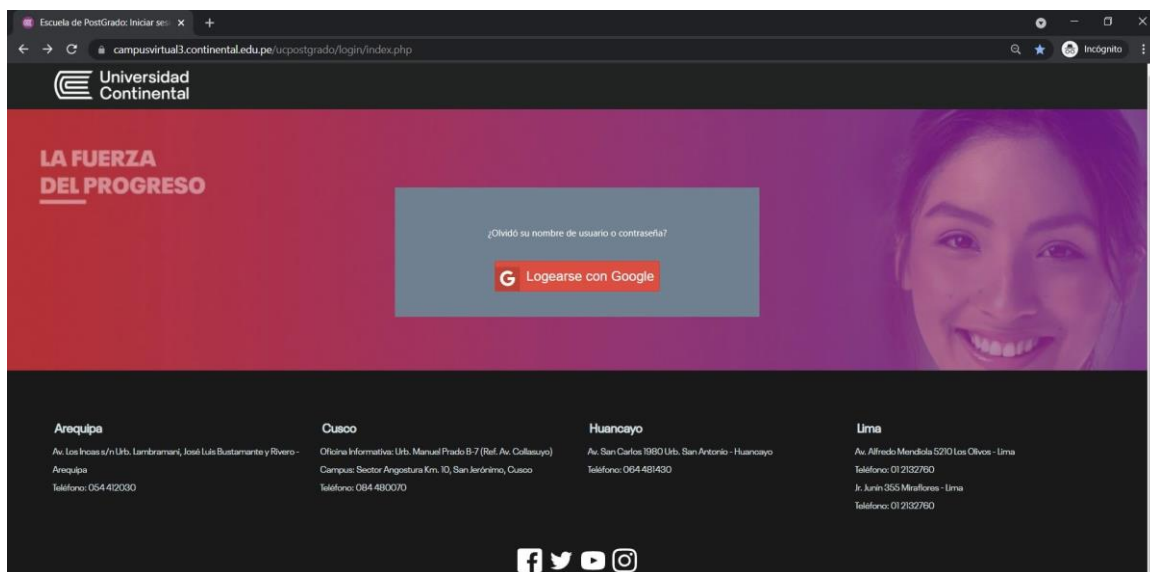
Contraseña: [DNI](#)

5. Dar clic en confirmar

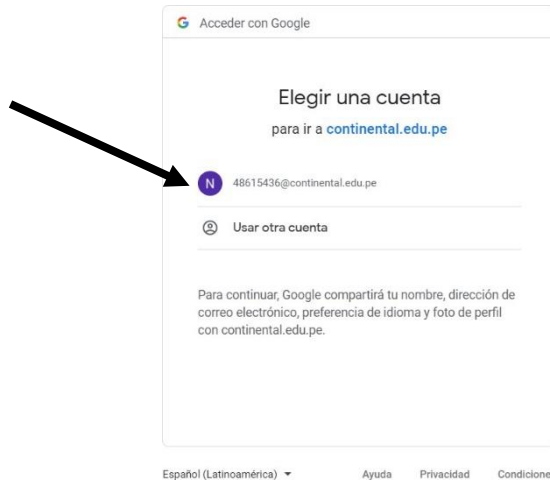
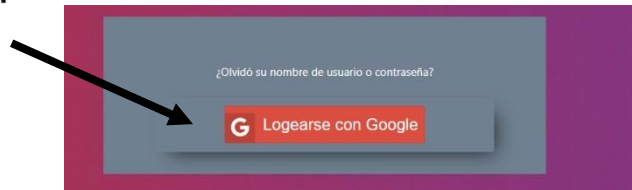


INGRESANDO AL AULA VIRTUAL

1. Para ingresar al aula virtual, debe ingresar primero a la página de Continua: <https://continua.edu.pe/>
2. Debe ingresar al aula virtual dando (clic [aquí](#))
3. Se abre la siguiente página para que inicie sesión con su correo institucional



4. Clic en el botón **Logearse con Google** y elija la cuenta de correo de la Universidad Continental.



5. Con ello ha ingresado a la Plataforma virtual y debe buscar el aula de la asignatura que desea visitar:

